Bilan de la fréquentation de l'hôtellerie de plein air en Morbihan en 2015

A RETENIR

De bons résultats observés au cours de la saison

Des professionnels globalement satisfaits

MORBIHAN
L'ESPRIT SUD DE LA BRETAGNE

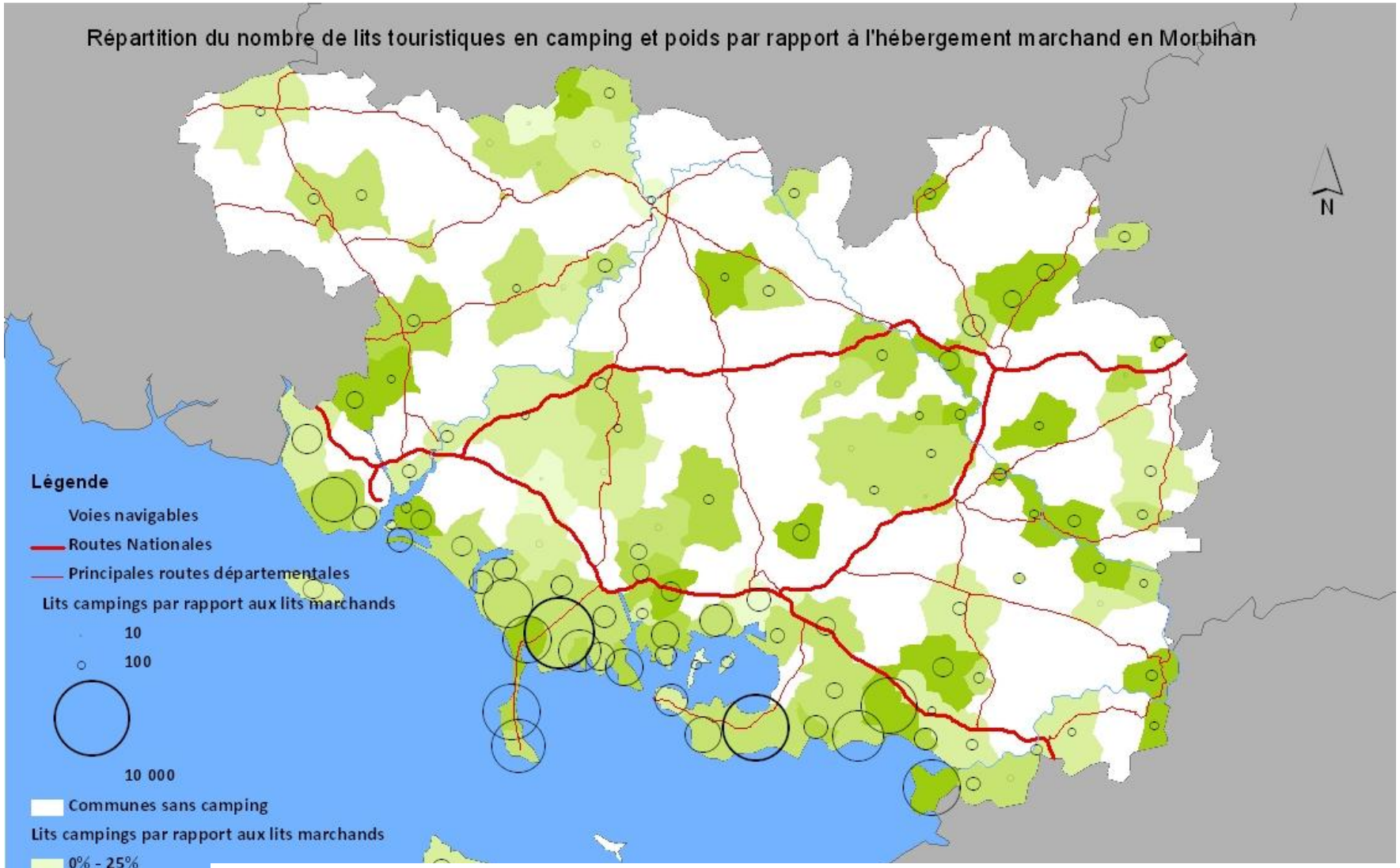

- ✓ 260 campings en 2014, pour une capacité d'accueil de 103 000 lits
- ✓ Le camping totalise 60% des capacités d'accueil en hébergement marchand
- ✓ 90% des capacités d'accueil en camping localisées dans les communes littorales

MORBIHAN
L'ESPRIT SUD DE LA BRETAGNE

Source : Enquête mensuelle de fréquentation de l'hôtellerie (Direction du Tourisme/INSEE Bretagne/Réseau MORGOAT)

BILAN DE LA FREQUENTATION DES CAMPINGS MORBIHANNAIS EN 2015

MORBIHAN
L'ESPRIT SUD DE LA BRETAGNE

HAUSSE DE FREQUENTATION DES CAMPINGS EN 2015

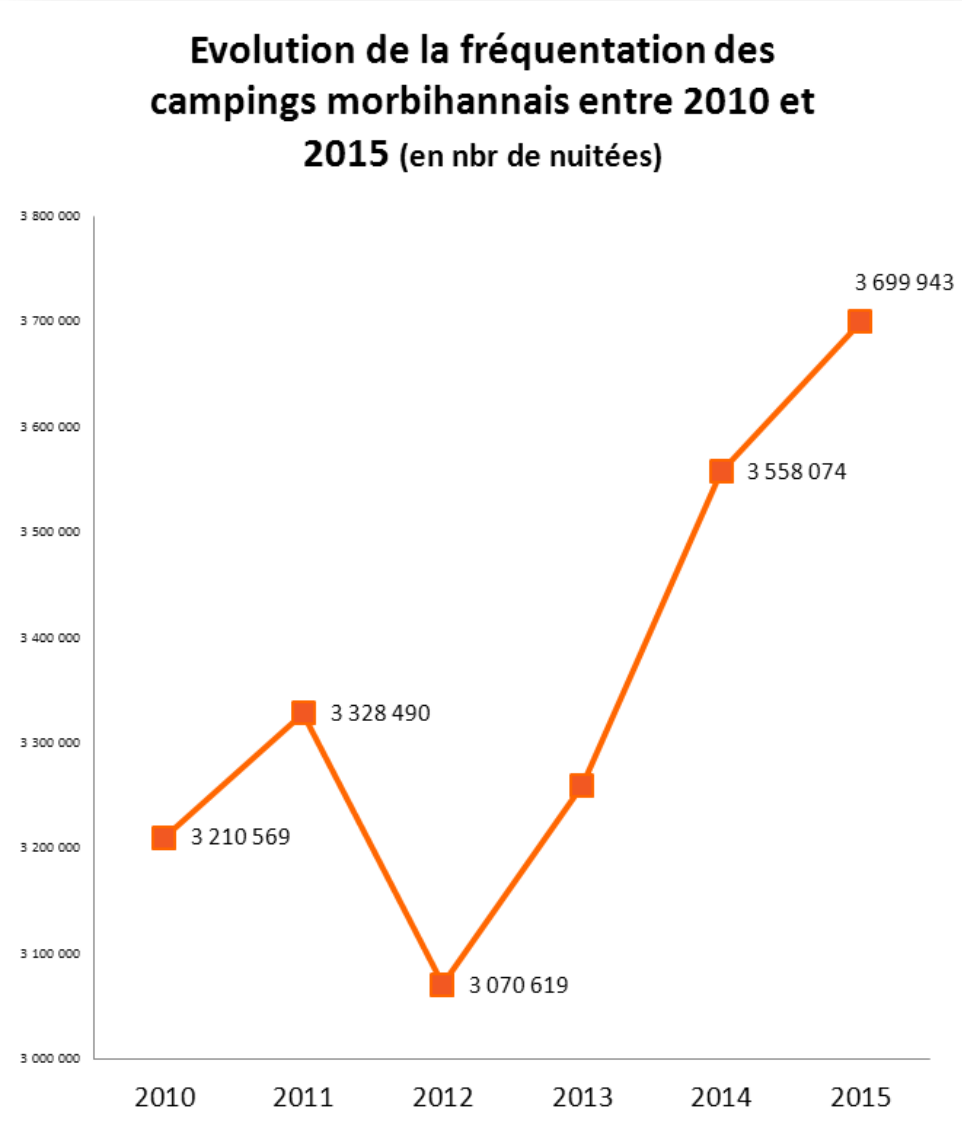

- ✓ **+4 %** de nuitées entre 2014 et 2015
- ✓ **+15%** entre 2010 et 2015

MORBIHAN
L'ESPRIT SUD DE LA BRETAGNE

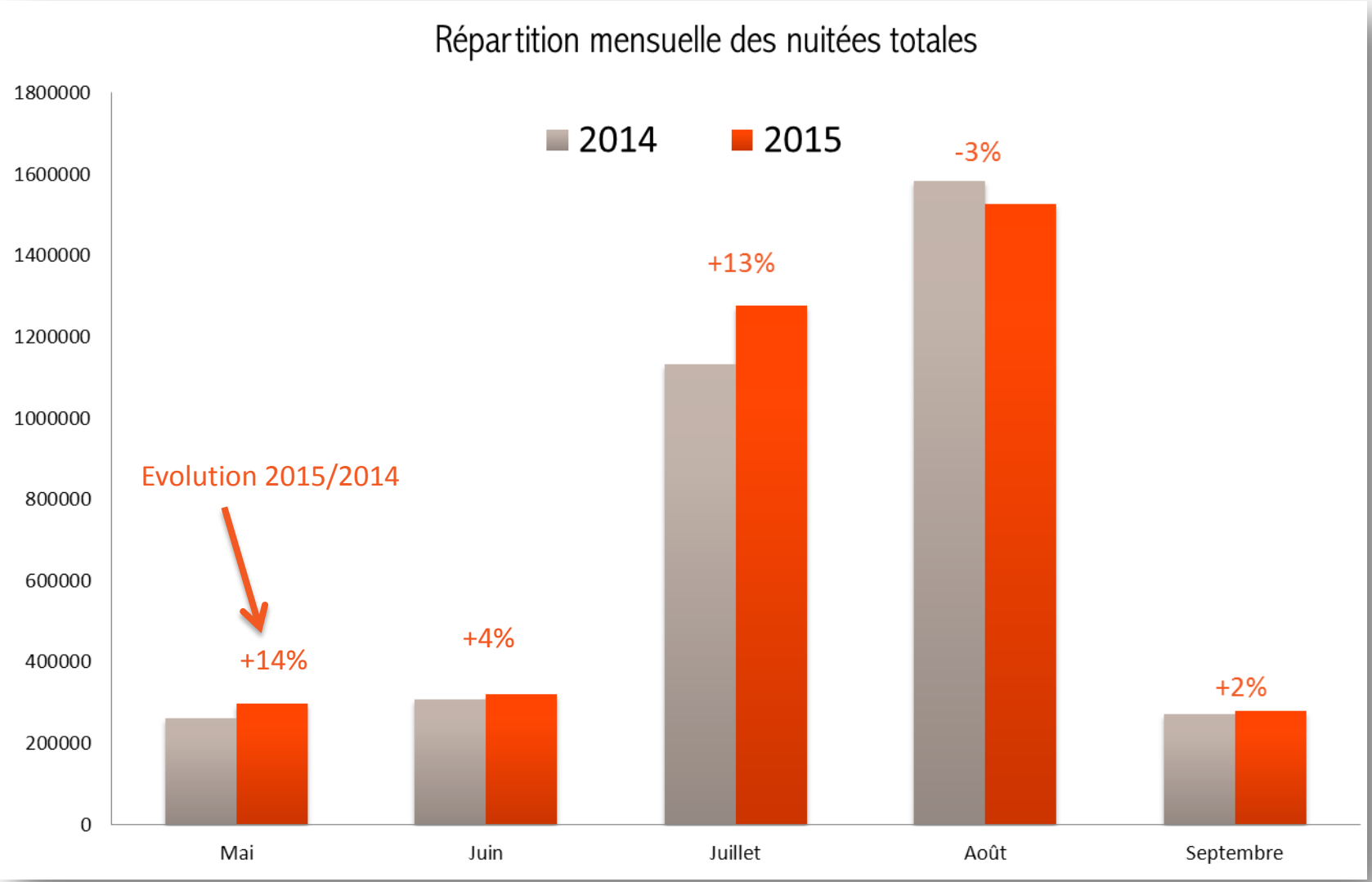

MORBIHAN
L'ESPRIT SUD DE LA BRETAGNE

LES CLIENTELES ETRANGERES

Une hausse globale, mais une baisse de la fréquentation britannique et néerlandaise

Répartition des nuitées étrangères selon la nationalité en 2015

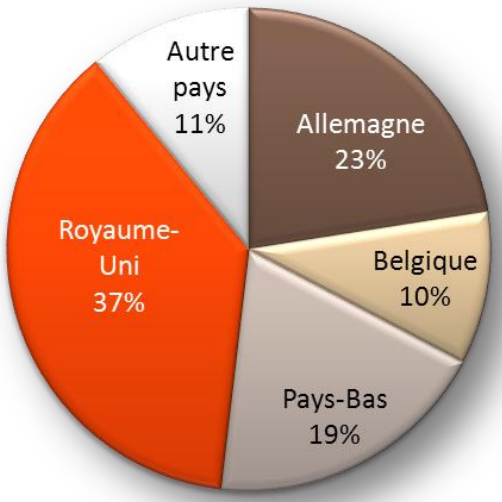

Evolution du nombre de nuitées entre 2014 et 2015 :

	2014	2015	Evol.15/14
Ensemble	3558074	3699943	**4,0%**
France	3003151	3133776	**4,3%**
Etranger	554924	566167	**2,0%**
- Allemagne	105642	127453	**20,6%**
- Belgique	53920	57848	**7,3%**
- Pays-Bas	116571	108346	**-7,1%**
- Royaume-Uni	224527	210937	**-6,1%**
- Danemark	1333	2051	**53,9%**
- Espagne	10529	11079	**5,2%**
- Suisse	14460	16959	**17,3%**
- Italie	7371	7442	**1,0%**
- Autres pays Europe	19170	21984	**14,7%**
- Autres pays	1402	2068	**47,5%**

MORBIHAN
L'ESPRIT SUD DE LA BRETAGNE

HAUSSE DES ARRIVEES / STABILITE DE LA DUREE DE SEJOUR

La stabilité de la durée de séjour entre 2014 et 2015 favorise la hausse de nuitées

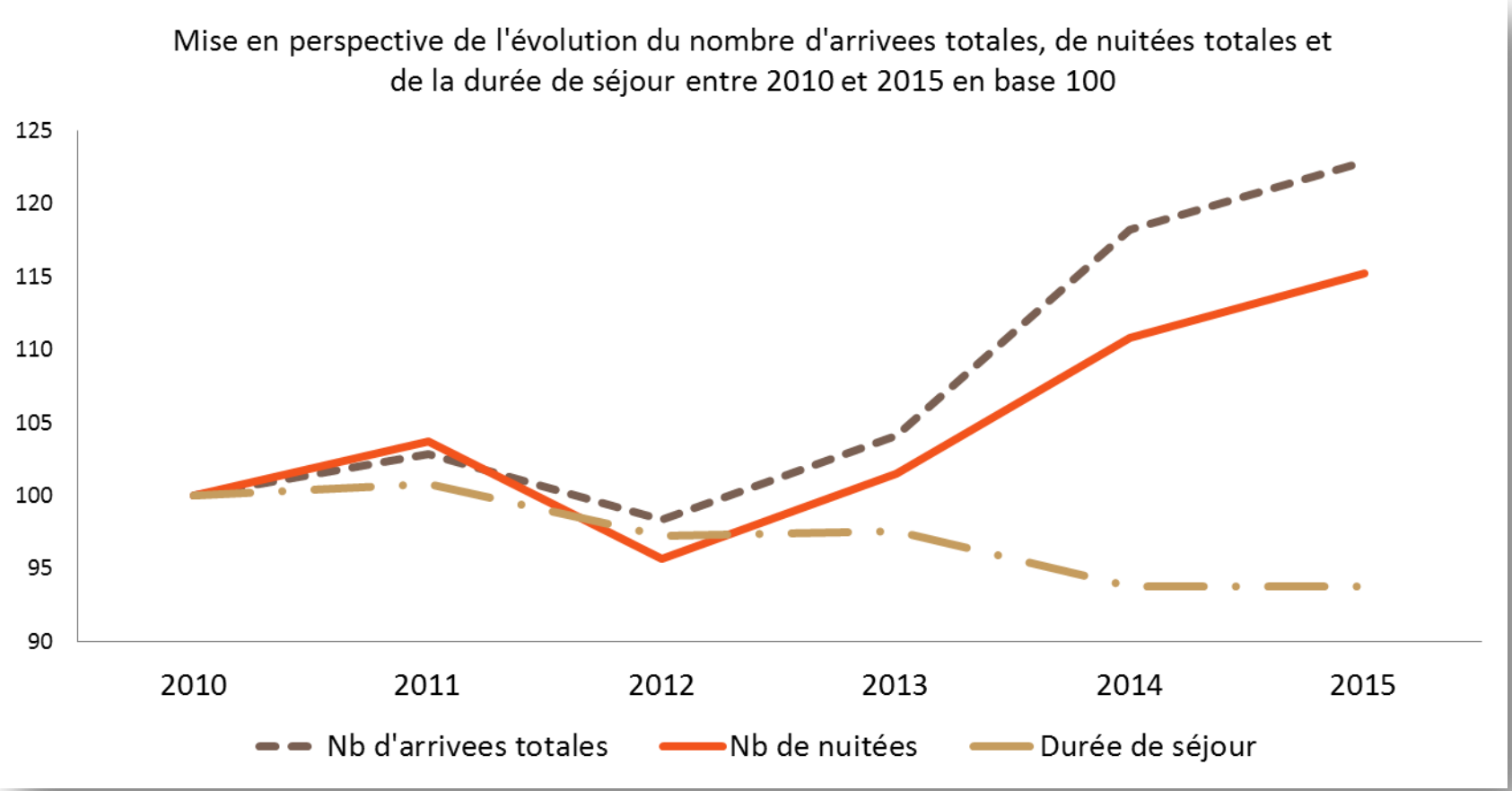

MORBIHAN
L'ESPRIT SUD DE LA BRETAGNE

TAUX D'OCCUPATION EN HAUSSE

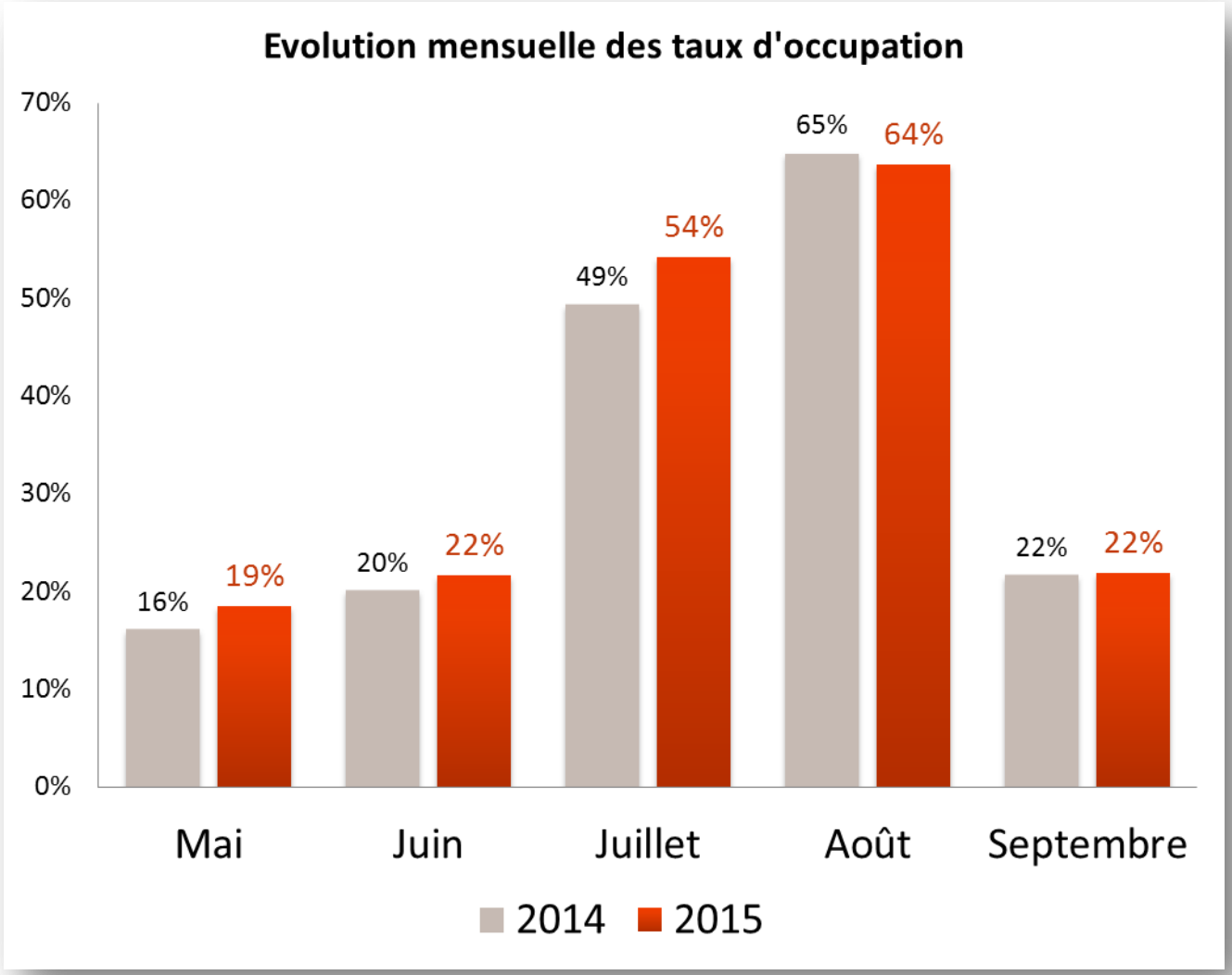

Sur la saison :

+2 pts entre 2014 et 2015

+5 pts en juillet 2014 et 2015

MORBIHAN
L'ESPRIT SUD DE LA BRETAGNE

ET AILLEURS EN FRANCE ?

MORBIHAN
L'ESPRIT SUD DE LA BRETAGNE

Numéro	Département	Nuitées
34	Hérault	8 185 844
83	Var	7 708 829
85	Vendée	7 186 604
66	Pyrénées-Orientales	6 099 431
17	Charente-Maritime	6 071 843
40	Landes	5 459 166
33	Gironde	3 933 429
07	Ardèche	3 703 204
29	Finistère	3 355 399
56	Morbihan	3 318 421
30	Gard	3 172 947
24	Dordogne	3 067 815
2A	Corse-du-Sud	2 156 910
44	Loire-Atlantique	2 145 238
2B	Haute-Corse	1 950 201
04	Alpes-de-Haute-Provence	1 921 282
64	Pyrénées-Atlantiques	1 891 626
13	Bouches-du-Rhône	1 685 696

10ème département en nombre de nuitées

3,3 millions en 2013

MORBIHAN
L'ESPRIT SUD DE LA BRETAGNE

Département	Arrivées
Vendée	1 073 729
Hérault	1 067 507
Var	1 036 178
Charente-Maritime	930 099
Landes	754 504
Pyrénées-Orientales	748 041
Morbihan	620 986
Gironde	604 033
Ardèche	595 092
Finistère	590 603
Gard	481 356
Dordogne	436 221
Loire-Atlantique	404 415
Corse-du-Sud	392 265
Haute-Corse	360 671

7ème département en nombre d'arrivées

621 000 en 2013

MORBIHAN
L'ESPRIT SUD DE LA BRETAGNE

Numéro	Département	Durée
66	Pyrénées-Orientales	8,2
34	Hérault	7,7
83	Var	7,4
40	Landes	7,2
24	Dordogne	7,0
85	Vendée	6,7
30	Gard	6,6
17	Charente-Maritime	6,5
33	Gironde	6,5
32	Gers	6,5
07	Ardèche	6,2
47	Lot-et-Garonne	6,2
04	Alpes-de-Haute-Provence	6,0
06	Alpes-Maritimes	5,9
84	Vaucluse	5,9
64	Pyrénées-Atlantiques	5,8
29	Finistère	5,7
05	Hautes-Alpes	5,7
13	Bouches-du-Rhône	5,7
26	Drôme	5,7
2A	Corse-du-Sud	5,5
12	Aveyron	5,4
2B	Haute-Corse	5,4
46	Lot	5,4
56	Morbihan	5,3

25ème département pour la durée de séjour en camping

5,3 jours en 2013

Une faiblesse des campings morbihannais

MORBIHAN
L'ESPRIT SUD DE LA BRETAGNE

Numéro	Département	Taux d'occupation (en %)
75	Paris	55
83	Var	52
13	Bouches-du-Rhône	49
34	Hérault	49
84	Vaucluse	47
02	Aisne	47
2B	Haute-Corse	47
66	Pyrénées-Orientales	45
06	Alpes-Maritimes	43
04	Alpes-de-Haute-Provence	42
2A	Corse-du-Sud	42
40	Landes	40
17	Charente-Maritime	39
07	Ardèche	39
30	Gard	39
85	Vendée	39
64	Pyrénées-Atlantiques	38
94	Val-de-Marne	38
11	Aude	38
77	Seine-et-Marne	37
26	Drôme	37
35	Ille-et-Vilaine	37
24	Dordogne	36
44	Loire-Atlantique	35
78	Yvelines	35
50	Manche	35
33	Gironde	34
56	Morbihan	34

28ème département pour le taux d'occupation

34% en 2013

Une faiblesse des campings morbihannais

MORBIHAN
L'ESPRIT SUD DE LA BRETAGNE

Ce document est consultable
et téléchargeable
sur l'espace pro du site Internet de Morbihan Tourisme

www.morbihan-pro.com

rubrique Observation

Contact :
cantin-p@morbihan.com
02 97 54 58 13

LE MORBIHAN CONNECTE

morbihan.com
#miamorbihan

MORBIHAN
L'ESPRIT SUD DE LA BRETAGNE