

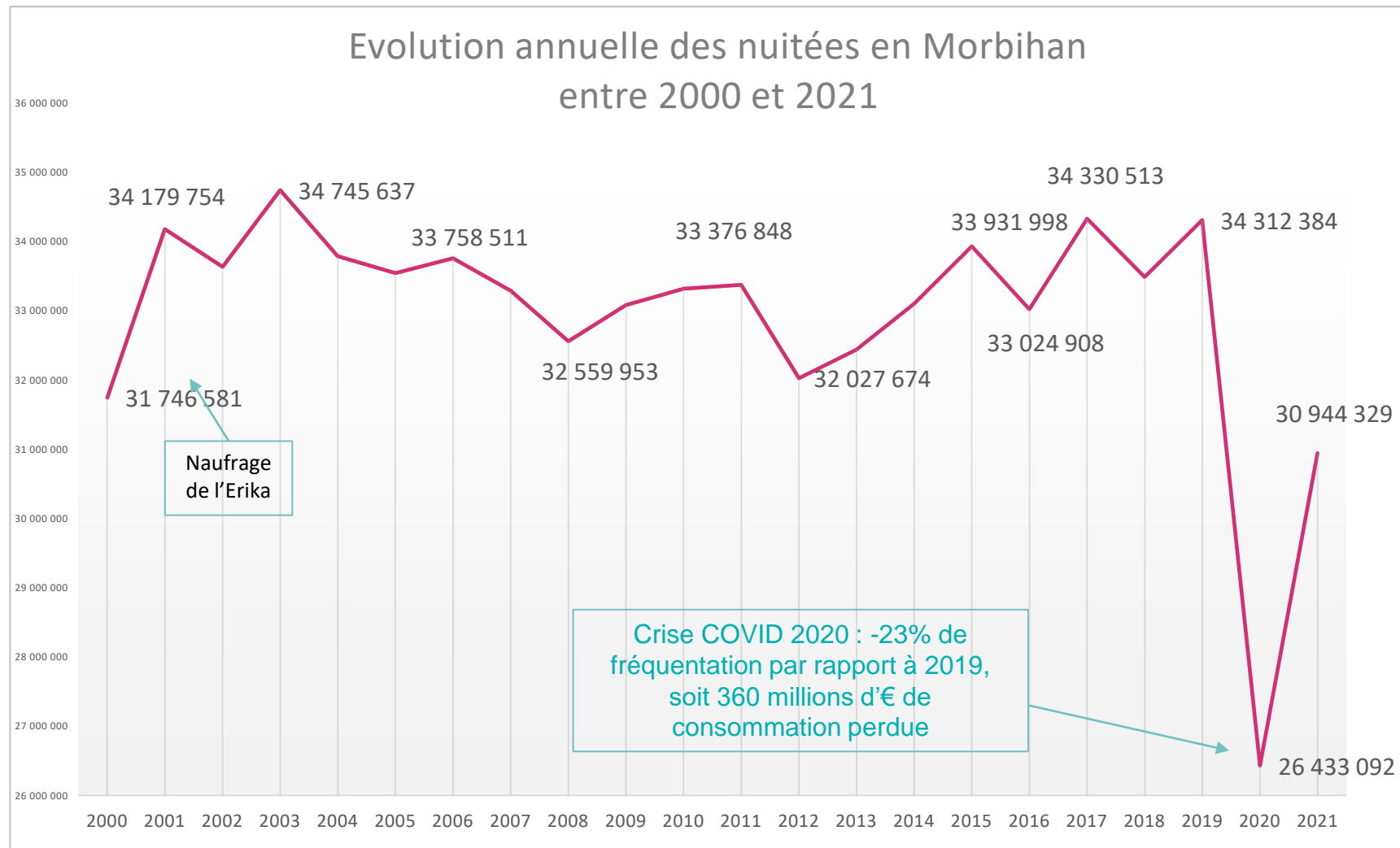
Les nuitées touristiques en Morbihan en 2021

mars 2022

morbihan.com
[#miamorbihan](https://twitter.com/miamorbihan)



Une reprise de la fréquentation touristique morbihannaise en 2021, sans retrouver le niveau pré-COVID



Avec 30,9 millions de nuitées, la fréquentation touristique morbihannaise reprend en 2021, après une année fortement marquée par le COVID en 2020.

Malgré un nouveau confinement en début de saison 2021, les résultats sont bien meilleurs qu'en 2020, sans toutefois retrouver le niveau pré-COVID : 2021 est la deuxième moins bonne année depuis 2000 (derrière l'année post-Erika)

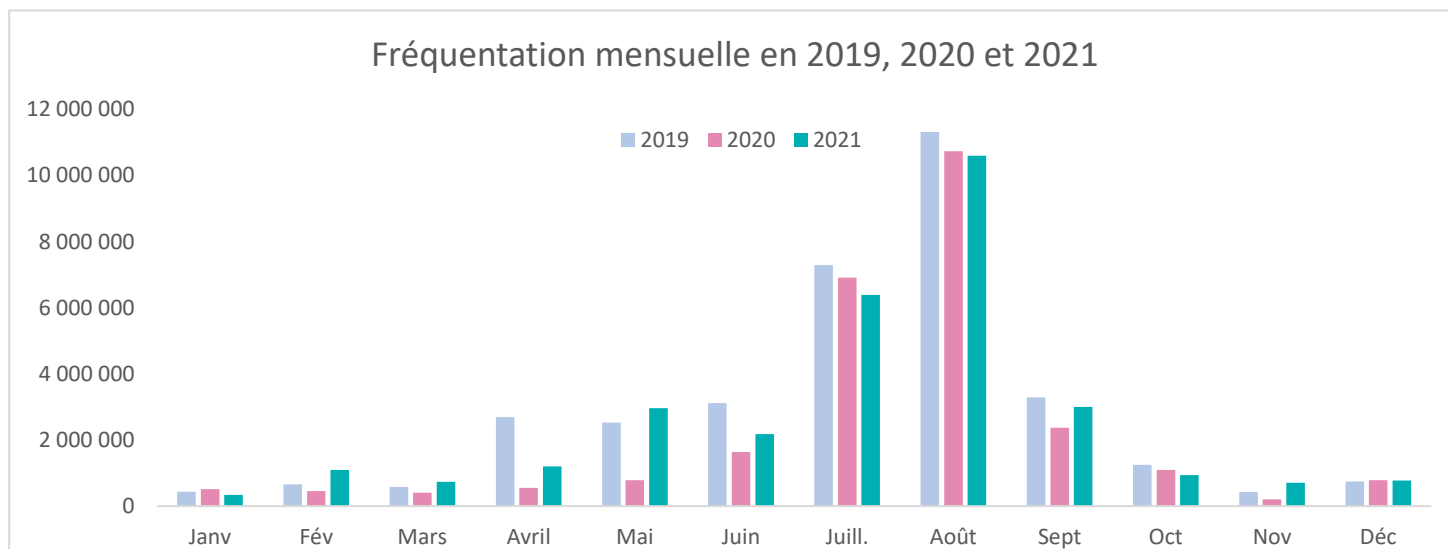
Evolution mensuelle des nuitées

	2019	2020	2021	EVOLUTION 19/21 (%)	Evolution 2021/2020
Janvier	440 245	513 111	337 690	-23,3%	-34,2%
Février	655 699	455 428	1 098 110	67,5%	141,1%
Mars	579 244	403 117	738 997	27,6%	83,3%
Avril	2 685 747	550 667	1 202 299	-55,2%	118,3%
Mai	2 526 801	782 571	2 965 051	17,3%	278,9%
Juin	3 119 019	1 637 048	2 178 653	-30,1%	33,1%
Juillet	7 289 798	6 911 383	6 387 983	-12,4%	-7,6%
Août	11 309 424	10 732 810	10 599 583	-6,3%	-1,2%
Septembre	3 289 852	2 369 297	3 003 258	-8,7%	26,8%
Octobre	1 244 433	1 089 583	942 040	-24,3%	-13,5%
Novembre	423 837	200 131	711 266	67,8%	255,4%
Décembre	748 285	787 946	779 399	4,2%	-1,1%
ANNEE	34 312 384	26 433 092	30 944 329	-9,8%	17,1%

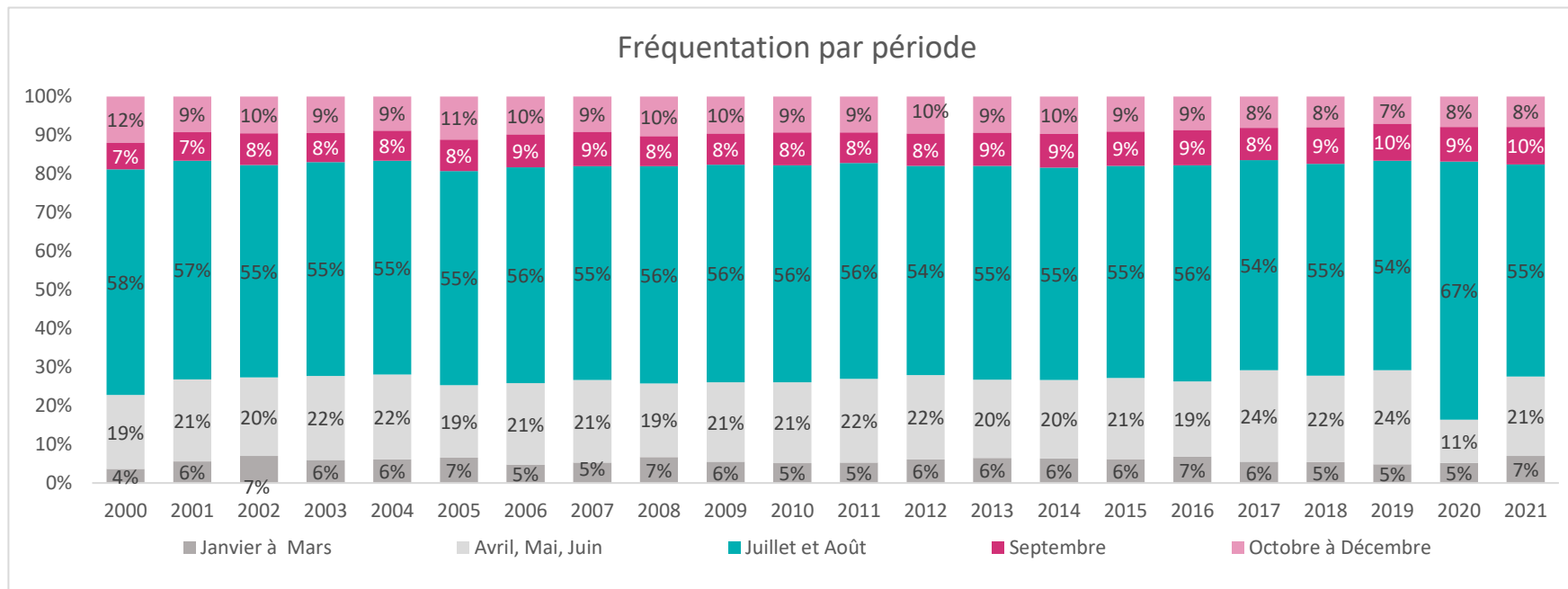
Sur la saison touristique 2021 (avril à septembre), seul mai est en hausse par rapport à 2019 (pré-crise COVID). Globalement, la fréquentation n'atteint pas les standards mensuels d'une année normale, sans COVID.

Juillet et août sont en baisse de fréquentation par rapport à 2019 et même par rapport à 2020.

La fréquentation touristique en octobre et novembre, atteint un niveau proche de 2019 (1,6 million de nuitées en cumulé). En 2021, novembre enregistre une forte hausse liée à la moitié des vacances scolaires de la Toussaint présente cette année en novembre alors que les vacances étaient presque entièrement en octobre en 2019 et 2020.



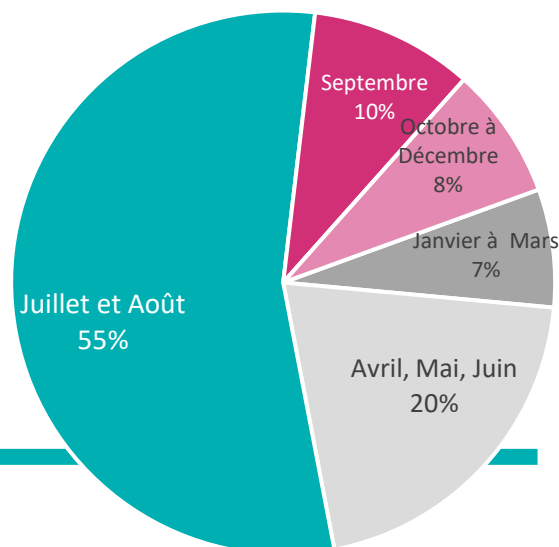
54,9% des nuitées sont réalisées en juillet et août (54,8% en 2018)



C'est en hors saison que sont enregistrés les meilleurs résultats cette saison. Les périodes de janvier à mars et d'octobre à décembre enregistre un solde positif de nuitées par rapport à 2019.

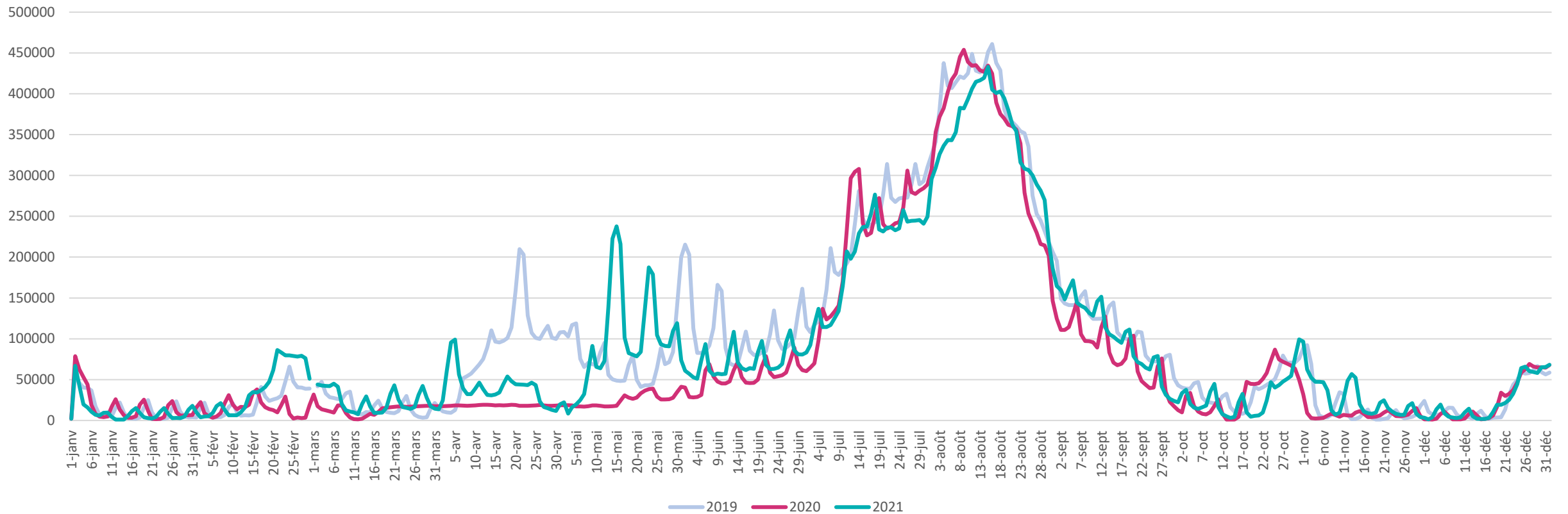
La répartition des nuitées par période est globalement stable depuis 2001 (en dehors de 2020 fortement marqué par la crise COVID).

Répartition des nuitées par période en 2021



	EVOLUTION 21/19 (%)	Evol. 21/19 (volume de nuitées)
Janvier à Mars	29,8%	499 609
Avril, Mai, Juin	-23,8%	-1 985 564
Juillet et Août	-8,7%	-1 611 656
Septembre	-8,7%	-286 594
Octobre à Décembre	0,7%	16 150

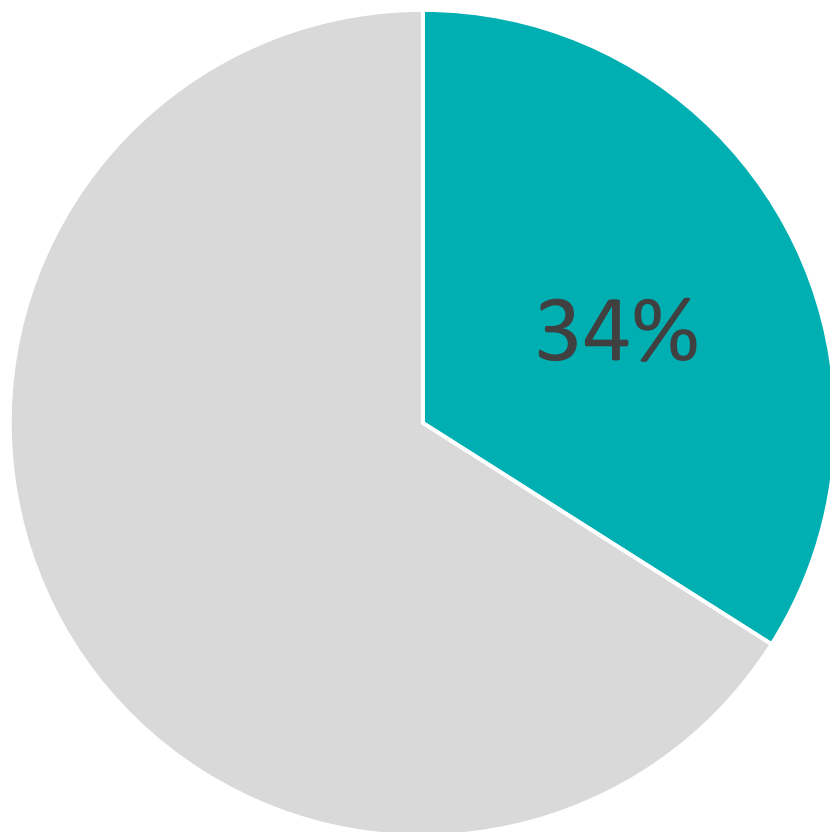
Fréquentation journalière comparée 2019, 2020 et 2021



Pic de fréquentation le 14 août 2021 : 432 000 nuitées (contre 454 000 nuitées en 2020 et 460 000 en 2019). C'est le pic de fréquentation annuelle le plus bas observé depuis 2000

Cela représente 80% des capacités d'accueil théoriques du Morbihan (rappel : 536 000 lits touristiques en 2021).

1/3 des nuitées régionales en Morbihan



En 2021, le Morbihan totalise 31 millions de nuitées sur 90 millions en Bretagne, soit 34%

La fréquentation touristique en Bretagne baisse de 10% entre 2021 et 2019 soit sensiblement la même baisse qu'en Morbihan.

Après une année 2020 fortement impactée par les deux confinements sanitaires, la reprise de la fréquentation en 2021 atteint 15% en Bretagne ; elle est un peu plus soutenue en Morbihan puisqu'elle atteint 17%.

Le Morbihan demeure le premier département breton en volume de nuitées touristiques.

EN SYNTHÈSE

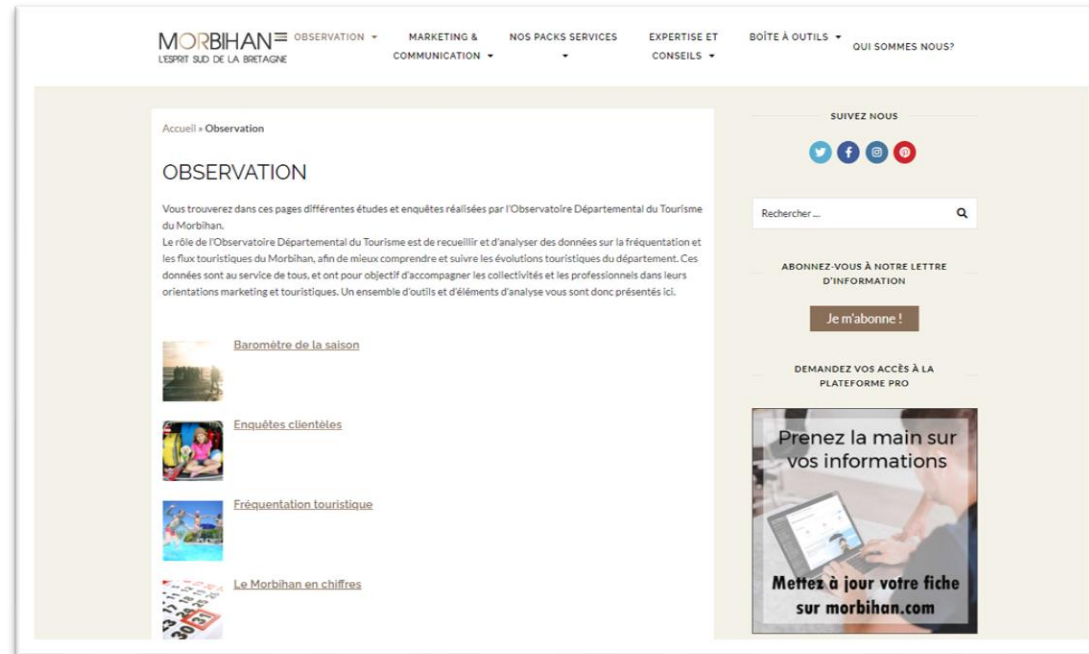
Des résultats meilleurs qu'en 2020, mais moins bons qu'en 2019 (année sans COVID-19)

Globalement, la fréquentation n'atteint pas les standards mensuels d'une année normale, sans COVID

Juillet et août sont en baisse de fréquentation par rapport à 2019 et même par rapport à 2020

La fréquentation touristique en octobre et novembre, atteint un niveau proche de 2019

RETROUVER TOUTES NOS PUBLICATIONS SUR :
www.morbihan-pro.com



morbihan.com
[#miamorbihan](https://twitter.com/miamorbihan)

