# Les nuitées touristiques en Morbihan en 2019

Source : Méthode des flux – BET - François Marchand

MORBIHAN
L'ESPRIT SUD DE LA BRETAGNE

©Simon BOURSIER-Morbihan Tourisme

# Rappel – extrait du baromètre de suivi de la saison publié en septembre

## *Une saison 2019 : un bon millésime*

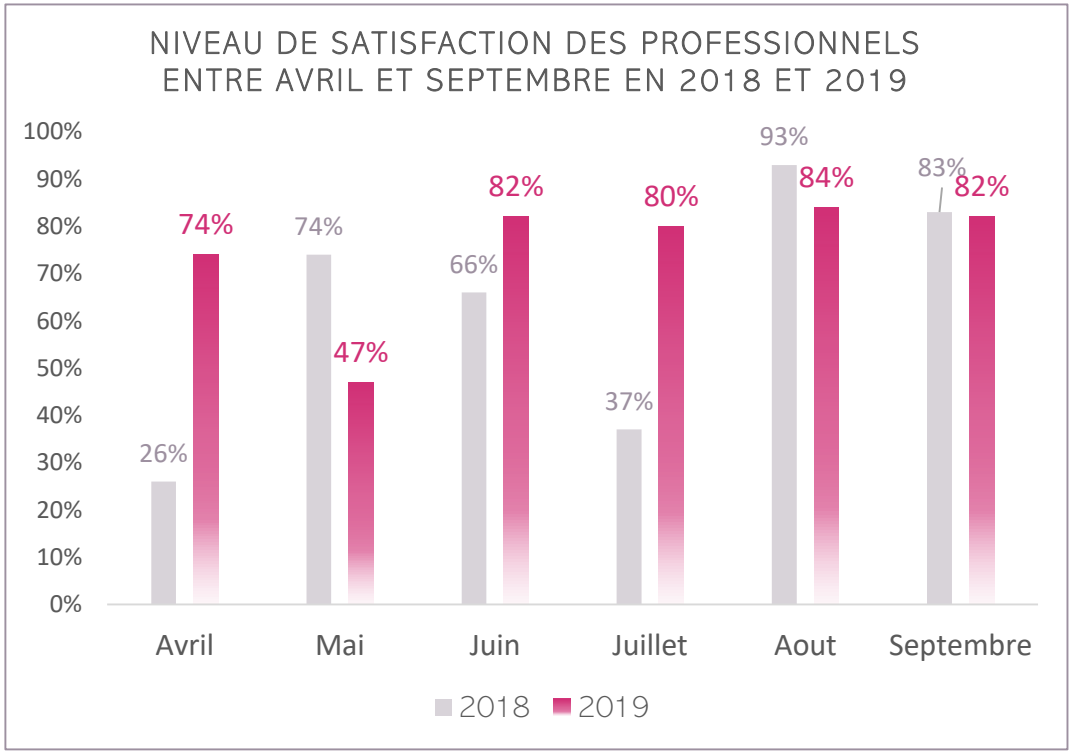


**Extrait du baromètre :**

« Après une saison 2018 jugée décevante par les professionnels, le millésime touristique 2019 semble meilleur.

Pour les professionnels, le bilan est positif ; en effet ils sont 81% à se déclarer satisfaits de la saison contre seulement 53% la saison dernière.

En début de saison, avril et juin enregistrent de bons niveaux de fréquentation, tandis que mai est légèrement décevant.

Porté par une météo radieuse(c'était déjà le cas l'an passé), juillet connait un bon niveau de satisfaction, grâce à une fréquentation en nette hausse par rapport à l'an passé. C'est un élément décisif de la réussite de cette saison, la fréquentation de juillet ayant plutôt tendance à faiblir ces dernières années.

Août conserve une fréquentation stable tandis que septembre conclut la saison sur une bonne note. »

MORBIHAN
L'ESPRIT SUD DE LA BRETAGNE

# Dans un contexte de stabilité du taux de départ des Français et Européens

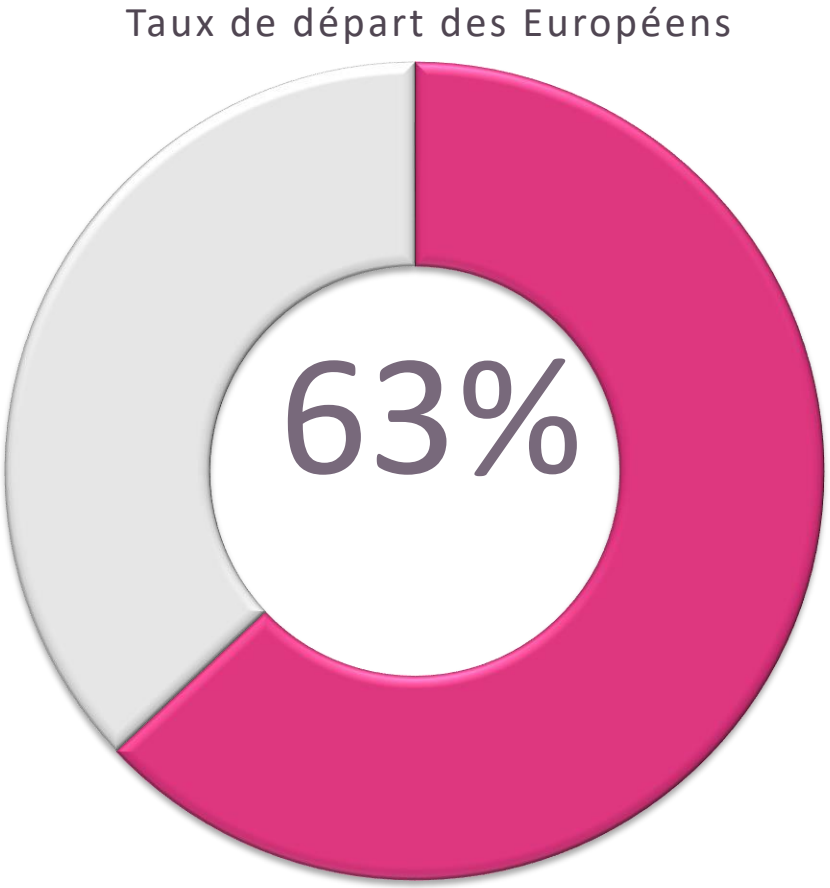


-1% par rapport à 2018

(Taux stable pour les Français à 69%)

Source : BAROMÈTRE IPSOS / EUROP ASSISTANCE – 18ème édition

# Quel bilan en France?

Un bilan  globalement contrasté en France, avec une saison marquée par le temps caniculaire de l'été qui a plutôt profité à la moitié nord et la façade Atlantique de la France tandis que les destinations habituellement prisées du sud et Sud-Ouest ont connu une saison plutôt difficile. La Bretagne est une des grandes gagnantes de cette redistribution de la fréquentation touristique estivale.

Extrait de l'enquête nationale de conjoncture touristique (Conjoncture 2ème VAGUE |SAISON 2019 – source : Tourisme et Territoires / Atout France)

« Une saison estivale finalement satisfaisante, bien qu'ayant débuté tardivement et en creux, pour se prolonger pleinement jusqu'à fin septembre. Explication en partie due à des conditions météorologiques un peu exceptionnelles en juin et juillet. Les mois se sont succédés sans se ressembler. Si la fréquentation en juillet a été jugée plutôt en baisse, particulièrement pour la clientèle internationale, celle du mois d'août affiche une hausse, et septembre devrait faire un peu mieux que l'an passé confirmant que les vacances d'été ne s'arrêtent plus à la rentrée scolaire. La météo a joué un rôle important dans la distribution spatiale de la fréquentation cet été, favorisant les régions de la moitié Nord et les stations de montagne en altitude, à la recherche de températures plus clémentes. Certaines tendances ont marqué cet été : la baisse de la clientèle britannique, qui est un constat partagé par les 2/3 des territoires interrogés,

«Le niveau de fréquentation touristique global de la saison est jugé supérieur à celui de l'an passé par près de la moitié des répondants. Les hausses se concentrent essentiellement dans le Nord et l'Ouest du territoire. A l'inverse, dans le Sud-Ouest et sur le pourtour méditerranéen, la baisse est bien présente »

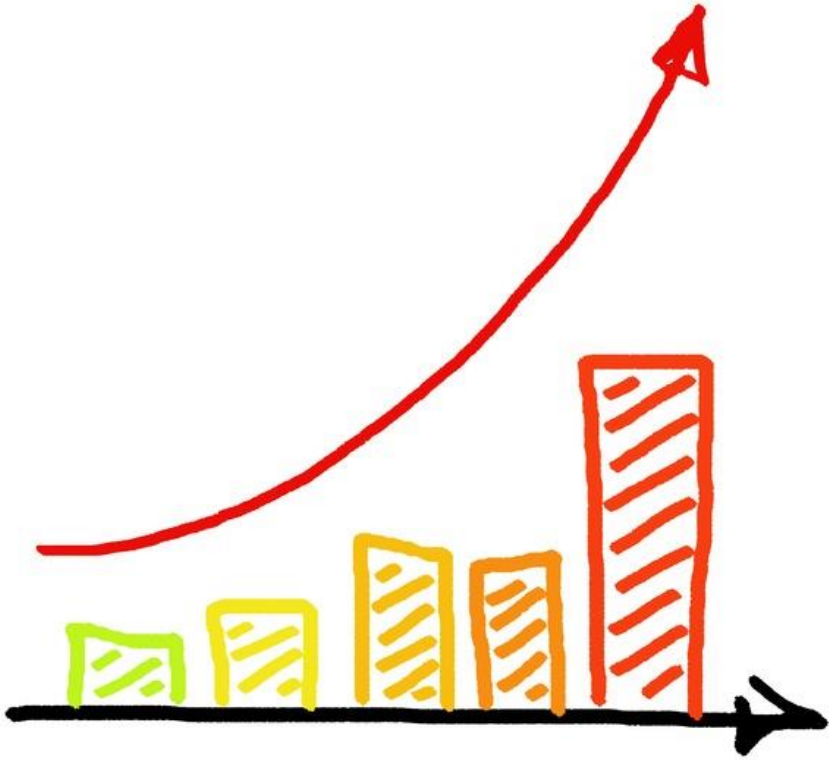

FREQUENTATION TOURISTIQUE EN MORBIHAN EN 2019

# LES RÉSULTATS DÉFINITIFS

MORBIHAN
L'ESPRIT SUD DE LA BRETAGNE

# 2019 un bon millésime

Après une saison 2018 en demi-teinte et jugée plutôt décevante par les professionnels du tourisme morbihannais, la fréquentation touristique du département rebondit en 2019

Enregistrant une hausse de 2,5% des nuitées en 2019, le Morbihan enregistre son troisième meilleur résultat depuis 2000

MORBIHAN
L'ESPRIT SUD DE LA BRETAGNE

# 1/3 des nuitées régionales en Morbihan

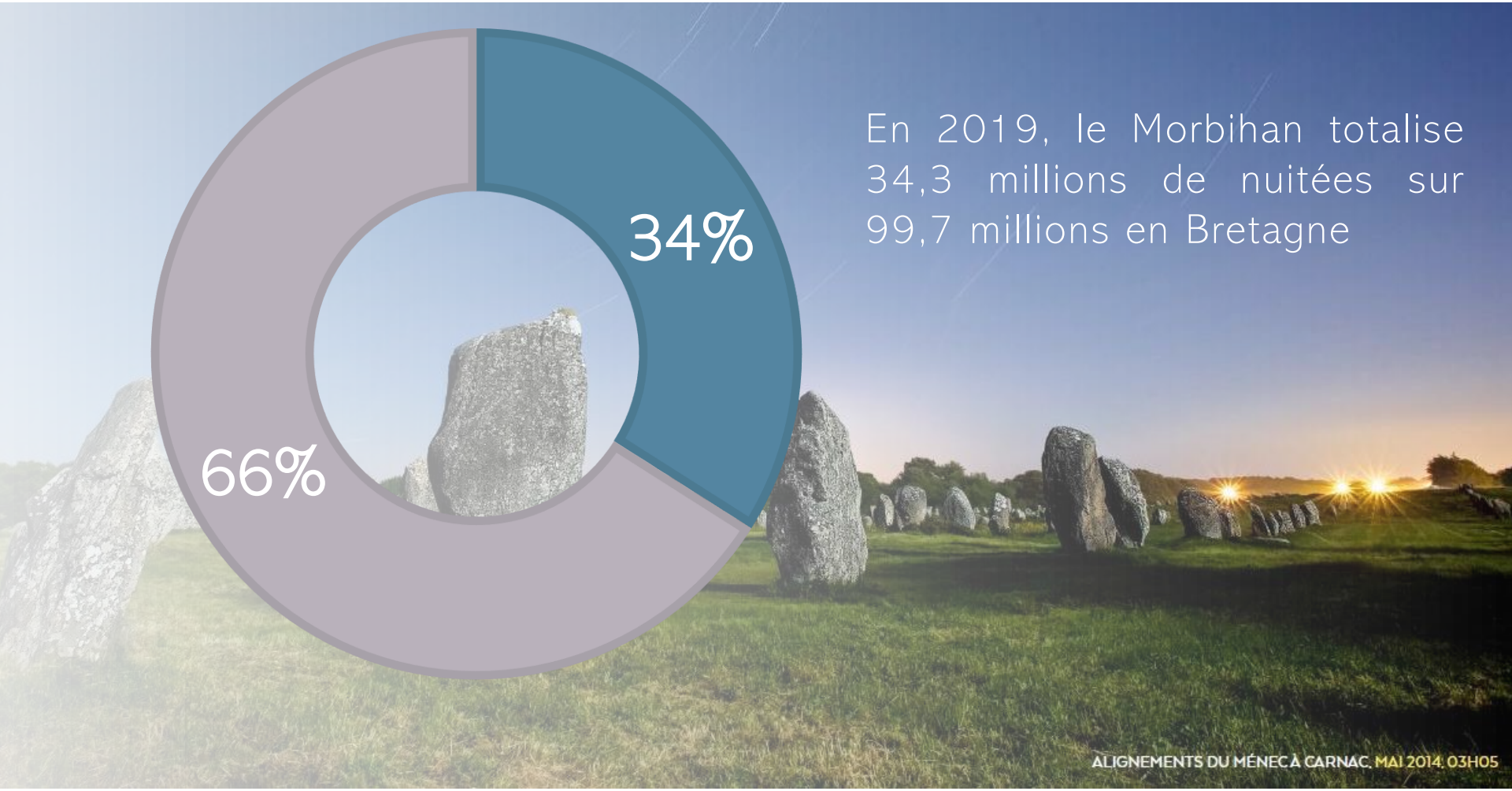


MORBIHAN
L'ESPRIT SUD DE LA BRETAGNE

# Hausse de la fréquentation départementale en 2019

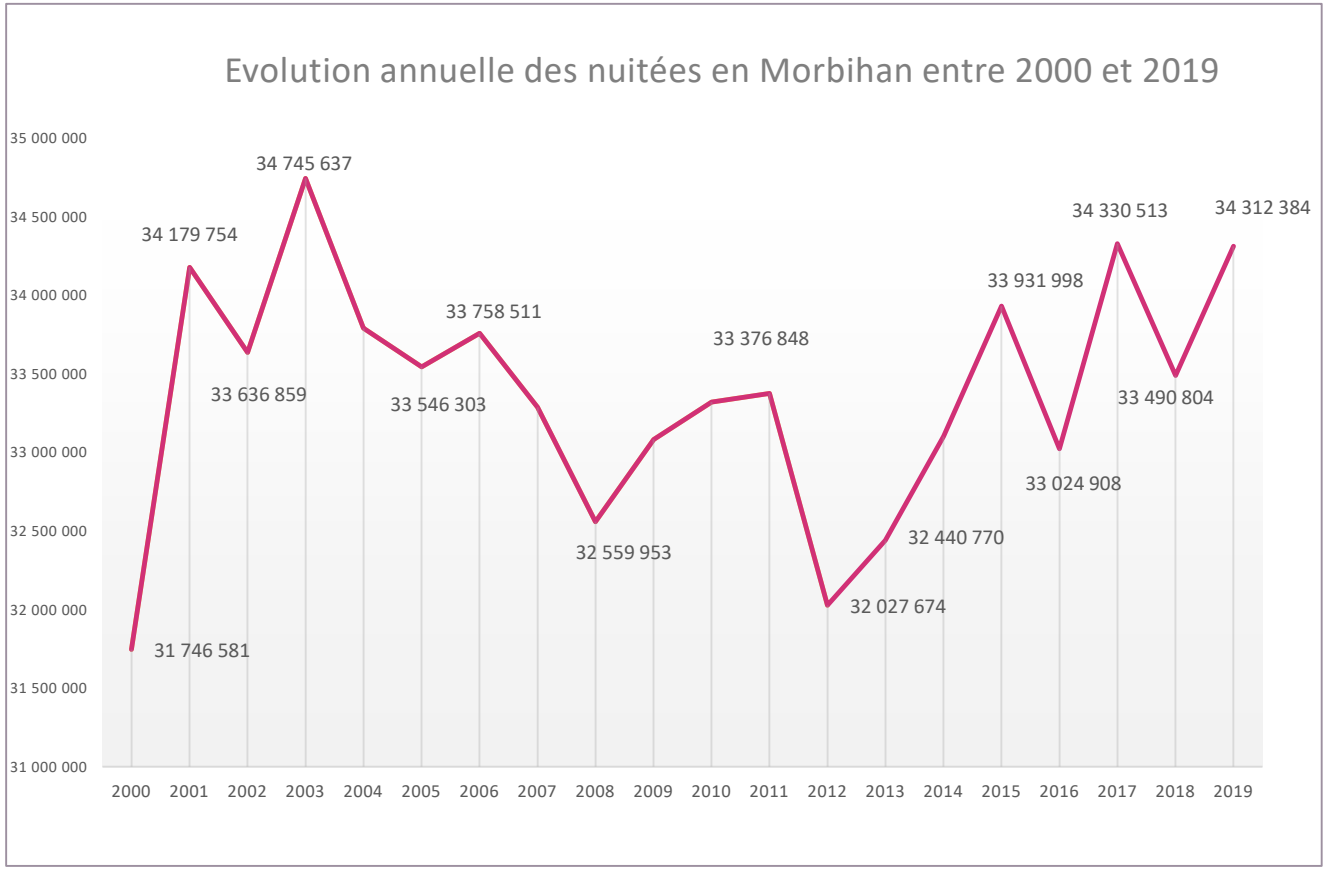


- +2,5% de fréquentation, soit environ 820 000 nuitées en plus par rapport à 2018 (+2,2% en Bretagne)
- 34,3 millions de nuitées touristiques en 2019
- C'est le 3ème meilleur niveau de fréquentation depuis 2000 (année de la mise en œuvre de l'outil), derrière 2003 et 2017

MORBIHAN
L'ESPRIT SUD DE LA BRETAGNE

# Evolution mensuelle des nuitées

| | 2018 | 2019 | EVOLUTION 19/18 (%) | Différence |
|---|---|---|---|---|
| Janvier | 478 702 | 440 245 | -8,0% | -38 457 |
| Février | 741 329 | 655 699 | -11,6% | -85 630 |
| Mars | 613 071 | 579 244 | -5,5% | -33 827 |
| Avril | 2 092 342 | 2 685 747 | 28,4% | 593 405 |
| Mai | 3 170 514 | 2 526 801 | -20,3% | -643 713 |
| Juin | 2 209 384 | 3 119 019 | 41,2% | 909 635 |
| Juillet | 6 957 390 | 7 289 798 | 4,8% | 332 408 |
| Août | 11 383 410 | 11 309 424 | -0,6% | -73 986 |
| Septembre | 3 176 374 | 3 289 852 | 3,6% | 113 478 |
| Octobre | 1 283 761 | 1 244 433 | -3,1% | -39 328 |
| Novembre | 563 624 | 423 837 | -24,8% | -139 787 |
| Décembre | 820 903 | 748 285 | -8,8% | -72 618 |
| ANNEE | 33 490 804 | 34 312 384 | 2,5% | 821 580 |

- Sur la saison (avril à septembre), seuls mai et août sont en baisse de fréquentation (baisse heureusement très légère en août)
- La forte baisse en mai (-640 000 nuitées) est largement compensée par les bons résultats enregistrés en avril et en juin.
- Les bons résultats de septembre (troisième mois de l'année pour le volume de fréquentation) compensent la légère baisse de fréquentation en août
- En hors saison, la fréquentation est en baisse chaque mois ! Cette baisse est particulièrement marquée en novembre.

# 54,3% des nuitées sont réalisées en juillet et août (54,8% en 2018)

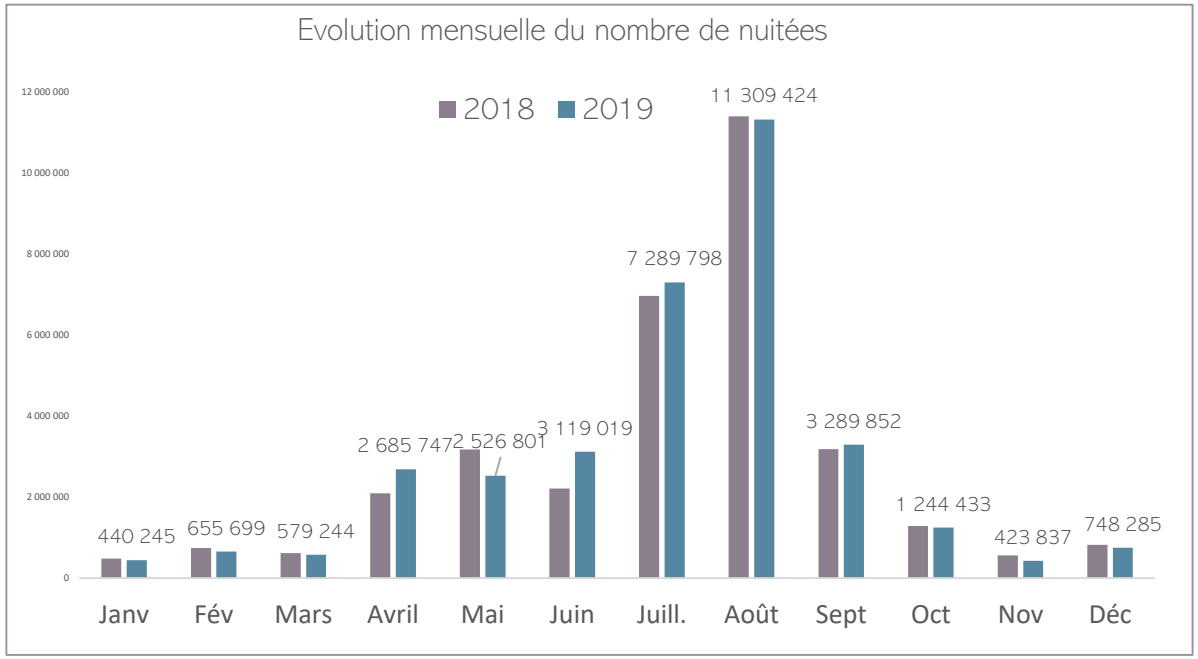


C'est en bord de saison que sont enregistrés les meilleurs résultats cette saison. Le printemps (avril à juin) totalise plus de 850 000 nuitées supplémentaires par rapport à 2018.

Les périodes hors-saison (janvier à mars et octobre à décembre) sont en nette baisse cette année. Ces six mois cumulent seulement 12% des nuitées en 2019.

| | Evol. nbr nuitées 19/18 | Evol. 19/18 (volume de nuitées) |
|---|---|---|
| Janvier à Mars | -8,6% | -157 914 |
| Avril, Mai, Juin | 11,5% | 859 327 |
| Juillet et Août | 1,4% | 258 422 |
| Septembre | 3,6% | 113 478 |
| Octobre à Décembre | -9,4% | -251 733 |

| Cumul de nuitées par période | 2019 |
|---|---|
| Janvier à Mars | 4,9% |
| Avril, Mai, Juin | 24,3% |
| Juillet et Août | 54,2% |
| Septembre | 9,6% |
| Octobre à Décembre | 7,0% |

MORBIHAN
L'ESPRIT SUD DE LA BRETAGNE

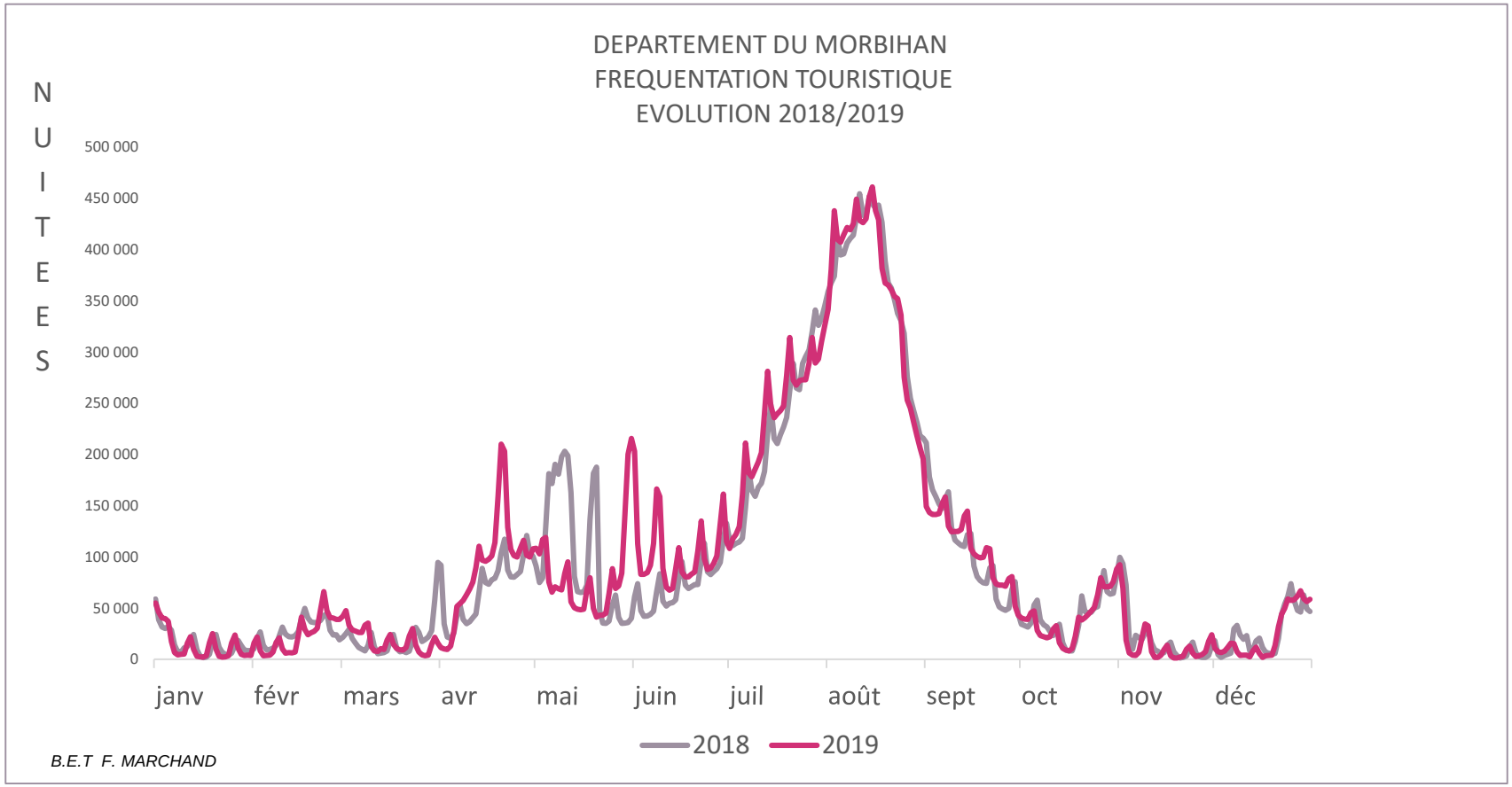


- Pic de fréquentation le 15 août : 461 000 nuitées (en hausse par rapport à 2018 : 454 000 nuitées, mais baisse par rapport à 2017 (486 000 nuitées) et 2016 (511 000 nuitées)
- Cela représente 70% des capacités d'accueil théoriques du Morbihan

MORBIHAN
L'ESPRIT SUD DE LA BRETAGNE

Ce document est consultable
et téléchargeable
sur l'espace pro du site Internet de Morbihan Tourisme

**www.morbihan-pro.com**

rubrique Observation

## Contact :

**cantin-p@morbihan.com**
**02 97 54 58 13**

LE MORBIHAN CONNECTE

**morbihan.com**
**#miamorbihan**

MORBIHAN
L'ESPRIT SUD DE LA BRETAGNE